



авт. выключатель 3VA2 IEC типоразм. 400 класс коммутационной способности H Icu = 85 кА @ 415 В 3-пол., защита оборудования ETU350, LSI, In = 250 А защита от перегрузки Ir = 100...250 А защита от коротких замыканий I_{sd} = 1,5...10 x Ir, I_i = 12 x In плоский винтовой зажим расцепитель мин. напряжения (UVR) 24 В DC 2 доп. контакта HQ

версия	
торговая марка изделия	SENTRON
наименование изделия	Компактный силовой выключатель
исполнение изделия	Защита установки
исполнение расцепителя макс. тока	ETU350
функция защиты расцепителя макс. тока	LSI
число полюсов	3
исполнение вспомогательного расцепителя	расцепитель мин. напряжения (UVR)
исполнение вспомогательного выключателя	2 выключателя вспомогательных цепей HQ
Общие технические данные	
напряжение развязки / расчетное значение	800 V
рабочее напряжение / при переменном токе / расчетное значение	690 V
мощность потерь [Вт] / макс.	40 W
мощность потерь [Вт] / при расчетном значении тока / при переменном токе / в теплом рабочем состоянии / на каждый полюс	13,33 W
механический срок службы (коммутационных циклов) / типичный	20 000
коммутационная износостойкость / при AC-1 / при 380/415 В	6 000
коммутационная износостойкость / при AC-1 / при 690 В	4 200
характеристика изделия / для нейтрального провода / с возможностью дооснащения / защита от коротких замыканий и перегрузки	Нет
исполнение контроля замыканий на землю	Без
функция изделия	
• функция связи	Нет
• прочие измерительные функции	Нет
Масса нетто ME	4.4 kg
электричество	
ток длительной нагрузки / расчетное значение / макс.	400 A
ток длительной нагрузки / расчетное значение	250 A
рабочий ток	
• при 40 °C	250 A
• при 45 °C	250 A
• при 50 °C	250 A
• при 55 °C	250 A
• при 60 °C	250 A
• при 65 °C	250 A
• при 70 °C	250 A
Коммутационная способность IEC 60947	











класс коммутационной способности автоматического выключателя	H
ном. предельная отключающая способность при коротком замыкании (I_{cu})	
• при 240 В	110 kA
• при 415 В	85 kA
• при 440 В	85 kA
• при 500 В	55 kA
• при 690 В	5 kA
ном. рабочая отключающая способность при коротком замыкании (I_{cs})	
• при 240 В	110 kA
• при 415 В	85 kA
• при 440 В	85 kA
• при 500 В	55 kA
• при 690 В	5 kA
включающая способность при коротком замыкании (I_{cm})	
• при 240 В	242 kA
• при 415 В	187 kA
• при 440 В	187 kA
• при 500 В	121 kA
• при 690 В	7,5 kA

Настраиваемые параметры

характеристика изделия / при расцеплении типа L / включаемый/ выключаемый	Нет
регулируемый порог срабатывания тока уставки (I_r) / расцепителя типа L / при характеристике I_{2t}	
• мин.	100 A
• макс.	250 A
регулируемое время задержки при достижении порога срабатывания (t_r) / при расцеплении типа L / при характеристике I_{2t}	
• мин.	0,5 s
• макс.	17 s
регулируемый порог срабатывания тока уставки (I_{sd}) / расцепителя типа S / при характеристике I_{2t}	
• мин.	375 A
• макс.	2 500 A
регулируемое время задержки при достижении порога срабатывания (t_{sd}) / при расцеплении типа S / при характеристике I_{2t}	
• мин.	0,02 s
• макс.	0,4 s
регулируемый порог срабатывания тока уставки (I_i) / при расцеплении типа I	
• мин.	3 000 A
• макс.	3 000 A
регулируемое абсолютное значение ном. тока (I_{nN}) / при расцеплении типа N	
• мин.	0 A
• макс.	0 A
регулируемый порог срабатывания по току / расцепителя тока короткого замыкания мгновенного действия	
• мин.	3 000 A
• макс.	3 000 A
функция изделия / защита от замыканий на землю	Нет

Механическая конструкция

компонент изделия	
• расцепитель мин. напряжения	Да
• расцепитель напряжения	Нет
• сигнализатор срабатывания	Нет
высота [дюймов]	9,76 in
высота	248 mm
ширина [дюймов]	5,43 in

ширина	138 mm				
глубина [дюймов]	4,33 in				
глубина	110 mm				
СВЯЗИ					
расположение разъема питания / для главной цепи	Фронтальное подключение				
исполнение разъема питания / для главной цепи	двусторонний Плоское винтовое соединение				
вид подключаемых сечений проводов / для подключения плоской шины / мин.	20 x 1 mm				
вид подключаемых сечений проводов / для подключения плоской шины / макс.	35 x 10 mm				
исполнение поверхности / соединений / на верхней стороне выключателя (N, 1, 3, 5)	цвет: серебристый				
исполнение поверхности / соединений / на нижней стороне выключателя (N, 2, 4, 6)	цвет: серебристый				
Вспомогательный контур					
число переключающих контактов / для вспомогательных контактов	2				
Аксессуары					
дополнение изделия / опциональный / электропривод заводской номер изделия	Да				
<ul style="list-style-type: none"> • базового выключателя, входящего в комплект поставки 	3VA2325-6HN32-0AA0				
<ul style="list-style-type: none"> • встроенных вспомогательных выключателей/ выключателей сигнализации 	3VA9988-0AA12				
<ul style="list-style-type: none"> • встроенных вспомогательных расцепителей 	3VA9608-0BB11				
условия окружающей среды					
степень защиты IP / с лицевой стороны	IP40				
окружающая температура					
<ul style="list-style-type: none"> • при эксплуатации / мин. 	-25 °C				
<ul style="list-style-type: none"> • при эксплуатации / макс. 	70 °C				
<ul style="list-style-type: none"> • при хранении / мин. 	-40 °C				
<ul style="list-style-type: none"> • при хранении / макс. 	80 °C				
Сертификаты					
справочный идентификатор / согласно МЭК 81346-2:2009	Q				
General Product Approval					
EMC					
Confirmation			Miscellaneous		
Declaration of Conformity		Test Certificates		Marine / Shipping	
		Miscellaneous	Type Test Certificates/Test Report	Special Test Certificate	
Marine / Shipping			other		
			CCS / China Classification Society	Confirmation	Miscellaneous
other		Environment			
Miscellaneous	Environmental Con-				

Дополнительная информация

Информация об упаковке

[Информация об упаковке](#)

Information- and Downloadcenter (Catalogs, Brochures,...)

<http://www.siemens.com/lowvoltage/catalogs>

Industry Mall (Online ordering system)

<https://mall.industry.siemens.com/mall/ru/ru/Catalog/product?mlfb=3VA2325-6HN32-0BC0>

Service&Support (Manuals, Certificates, Characteristics, FAQs,...)

<https://support.industry.siemens.com/cs/ww/ru/ps/3VA2325-6HN32-0BC0>

Image database (product images, 2D dimension drawings, 3D models, device circuit diagrams, ...)

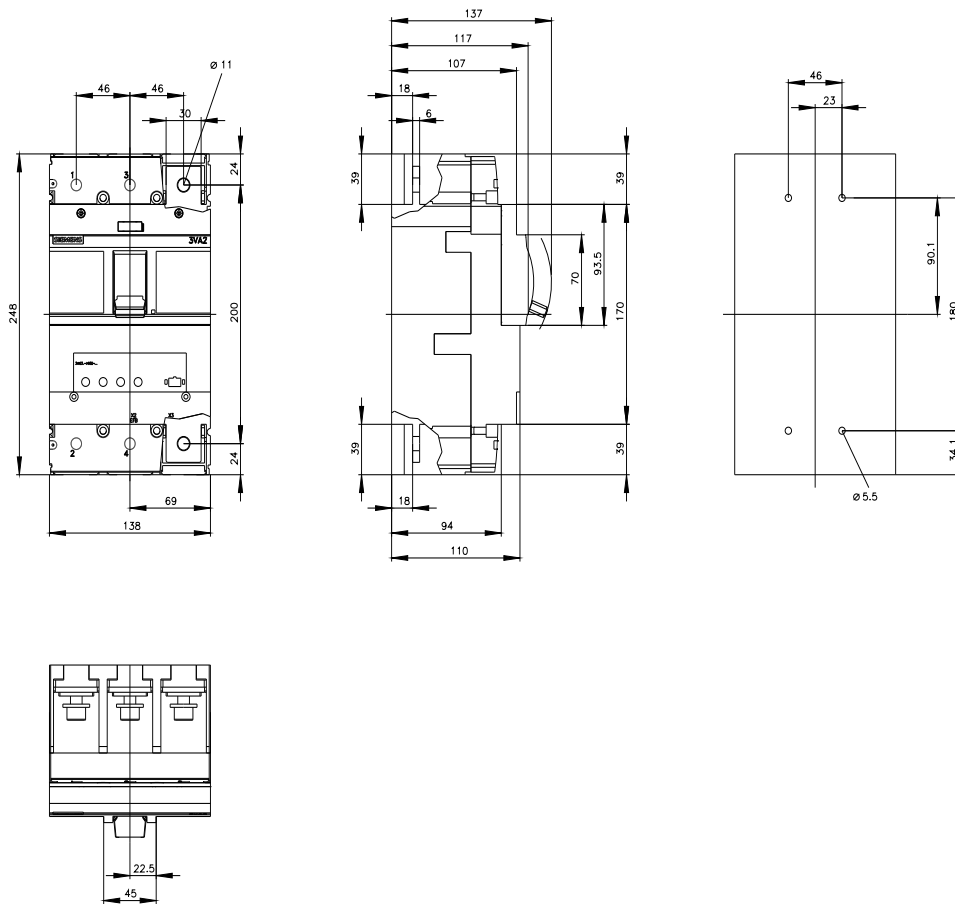
http://www.automation.siemens.com/bilddb/cax_en.aspx?mlfb=3VA2325-6HN32-0BC0

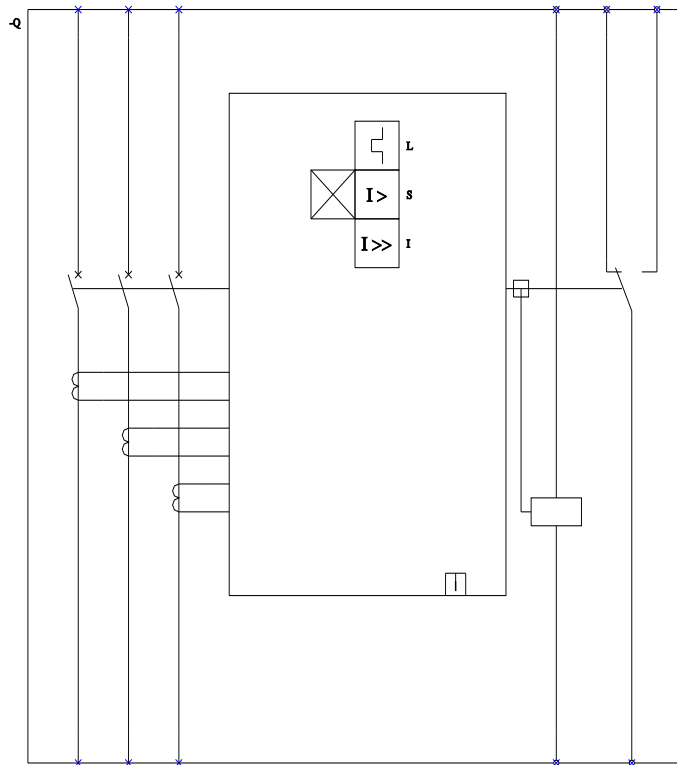
CAX-Online-Generator

<http://www.siemens.com/cax>

Tender specifications

<http://www.siemens.com/specifications>





L (Long Time Delay / Überlastschutz); S (Short Time Delay / Kurzschlusschutz, kurzzeitverzögert);
I (Instantaneous / Kurzschlusschutz, unverzögert);

последнее изменение:

21.07.2022 

